







Üben Sie mit Ihrem Kind

-  Orientieren Sie sich bei der Auswahl des sicheren Schulweges am Schulwegplan!
-  Zeigen Sie Ihrem Kind die Gefahrenpunkte.
-  Ihr Kind sollte die Fahrbahn möglichst wenig überqueren müssen, und wenn, dann nur immer an Kreuzungen und Einmündungen, nicht in den Streckenabschnitten dazwischen.
-  Achten Sie darauf, dass Ihr Kind immer genug Zeit für den Schulweg hat.
-  Ihr Kind sollte auf dem Schulweg helle und auffallende Kleidung tragen (evtl. mit Reflexstreifen oder Reflektoren an Kleidung und Schulranzen).
-  Beobachten Sie Ihr Kind, um zu sehen, ob es den richtigen Weg nimmt und keine Probleme hat.

Der von uns empfohlene Schulweg ist zwar nicht unbedingt der kürzeste, er scheint uns aber der sicherste zu sein!

Eltern als Vorbild

Durch Ihr Vorbild als Eltern sind Sie wichtige Verkehrserzieher.

Nehmen Sie sich Zeit für das Abgehen des Schulweges.

Verhalten Sie sich immer defensiv und vorausschauend!

Lassen Sie Ihr Kind, wo immer möglich, zu Fuß zur Schule gehen. Aus pädagogischer Sicht ist der Schulweg zu Fuß besonders wichtig, um dem natürlichen Bewegungsdrang der Kinder entgegenzukommen und Ihnen die Möglichkeit zum Abschalten vom anstrengenden Schulalltag zu ermöglichen.

Liebe Eltern,

mit der Einschulung beginnt ein neuer, wichtiger Entwicklungsabschnitt für Ihr Kind. Es muss nicht nur Lernen, sich in der Welt der Buchstaben und Zahlen zurecht zu finden, sondern auch den Weg zur Schule und nach Hause selbstständig und sicher zurückzulegen.

Während die Schule sich in erster Linie um das Erlernen von Lesen, Schreiben und Rechnen kümmert, liegt die Verantwortung dafür, dass Ihr Kind künftig seinen Schulweg selbstständig und sicher zurücklegt, weitestgehend bei Ihnen.

Um Sie bei dieser verantwortungsvollen und wichtigen Aufgabe zu unterstützen, hat die Stadt Schmallenberg zusammen mit der Schulleitung einen Schulwegplan für Sie erarbeitet. Dieser Schulwegplan soll Ihnen eine Hilfestellung sein, den sichersten Schulweg für Ihr Kind zu finden und diesen mit ihm einzuüben. Aber auch der beste Schulwegplan bietet keine absolute Sicherheit. Auch auf dem empfohlenen Schulweg können schwierige und gefährliche Verkehrssituationen nicht vollständig vermieden werden. Dies gilt insbesondere im Hinblick auf die Gefährdung der Kinder durch das Fehlverhalten anderer Verkehrsteilnehmer.

Wir wünschen Ihnen, vor allem aber Ihrem Kind, einen guten Schulstart und stets einen sicheren Schulweg.

Bürgermeister

B. Haelh

Schulleitung

P. Bonner

Stadt Schmallenberg
Der Bürgermeister



Schulwegplan der

Grundschule Fleckenberg



Eine Information für Eltern

Zeichenerklärung

 empfohlener Schulweg

Besondere Gefahrenstellen

- | | |
|-----------|--|
| 1 | Fußgängerampel Hauptstraße (Bundesstraße mit viel Verkehr) Straße hier überqueren! Ampel aktivieren und Ampelschaltung beachten! |
| 2 | Gefährlicher Kreuzungsbereich! Zebrastreifen Jagdhauser Straße und Fußweg hinter der Bäckerei benutzen! |
| 3 | Gefahr beim Überqueren der Latroper Straße ohne Gehweg im Bereich der Kirchenmauer. Vorsicht! Enge Straße mit viel Verkehr in beiden Richtungen |
| 4 | Schulbushaltestelle: Kinder, die mit dem Bus von Latrop kommen, steigen im Bereich der Mauer aus und überqueren die Straße <u>hinter</u> dem Schulbus |
| 5 | Überqueren der Kapellenstraße auf die Latroper Straße in Höhe der Kapelle unübersichtlich. Gehweg nur auf einer Seite |
| 6 | Kapellenstraße: Enge Kurvenführung mit teilweise hoher Mauer ohne Gehweg, sehr unübersichtlich |
| 7 | Einmündung Siepen (kein Gehweg) - Latroper Straße |
| 8 | Einmündung Unter dem Schede (kein Gehweg)- Latroper Straße |
| 9 | Einmündung Hohlweg - Latroper Straße sehr unübersichtlich: Kinder sollten einige Meter in Richtung Volksbank gehen, dann die Straße überqueren |
| 10 | Einmündung Auf der Helle - Jagdhauser Straße: Überqueren der Jagdhauser Straße vor der Kurve. Viel Verkehr, Fahrzeuge aus Richtung Jagdhaus (bergabwärts) fahren oft zu schnell. |

