

## Üben Sie mit Ihrem Kind

- ☺ Orientieren Sie sich bei der Auswahl des sicheren Schulweges am Schulwegplan !
- ☺ Zeigen Sie Ihrem Kind die Gefahrenpunkte.
- ☺ Ihr Kind sollte die Fahrbahn möglichst wenig überqueren müssen, und wenn, dann nur immer an Kreuzungen und Einmündungen, nicht in den Streckenabschnitten dazwischen.
- ☺ Achten Sie darauf, dass Ihr Kind immer genug Zeit für den Schulweg hat.
- ☺ Ihr Kind sollte auf dem Schulweg helle und auffallende Kleidung tragen (evtl. mit Reflexstreifen oder Reflektoren an Kleidung und Schulranzen).
- ☺ Beobachten Sie Ihr Kind um zu sehen, ob es den richtigen Weg nimmt und keine Probleme hat.

Der von uns empfohlene Schulweg ist zwar nicht unbedingt der kürzeste, er scheint uns aber der sicherste zu sein!

## Eltern als Vorbild

Durch Ihr Vorbild als Eltern sind Sie wichtige Verkehrserzieher.

Nehmen Sie sich Zeit für das Abgehen des Schulweges.

Verhalten Sie sich immer defensiv und vorausschauend!

Lassen Sie Ihr Kind, wo immer möglich, zu Fuß zur Schule gehen. Aus pädagogischer Sicht ist der Schulweg zu Fuß besonders wichtig, um dem natürlichen Bewegungsdrang der Kinder entgegenzukommen und Ihnen die Möglichkeit zum Abschalten vom anstrengenden Schulalltag zu ermöglichen.

Liebe Eltern,

mit der Einschulung beginnt ein neuer, wichtiger Entwicklungsabschnitt für Ihr Kind. Es muss nicht nur Lernen, sich in der Welt der Buchstaben und Zahlen zurecht zu finden, sondern auch den Weg zur Schule und nach Hause selbstständig und sicher zurückzulegen.

Während die Schule sich in erster Linie um das Erlernen von Lesen, Schreiben und Rechnen kümmert, liegt die Verantwortung dafür, dass Ihr Kind künftig seinen Schulweg selbstständig und sicher zurücklegt, weitestgehend bei Ihnen.

Um Sie bei dieser verantwortungsvollen und wichtigen Aufgabe zu unterstützen, hat die Stadt Schmallenberg zusammen mit der Schulleitung einen Schulwegplan für Sie erarbeitet. Dieser Schulwegplan soll Ihnen eine Hilfestellung sein, den sichersten Schulweg für Ihr Kind zu finden und diesen mit ihm einzuüben. Aber auch der beste Schulwegplan bietet keine absolute Sicherheit. Auch auf dem empfohlenen Schulweg können schwierige und gefährliche Verkehrssituationen nicht vollständig vermieden werden. Dies gilt insbesondere im Hinblick auf die Gefährdung der Kinder durch das Fehlverhalten anderer Verkehrsteilnehmer.

Wir wünschen Ihnen, vor allem aber Ihrem Kind, einen guten Schulstart und stets einen sicheren Schulweg.


*B. Halbe*

B. Halbe  
Bürgermeister

*A. Brickwede*

A. Brickwede  
Schulleiterin

Stadt Schmallenberg  
Der Bürgermeister




## Schulwegplan der Grundschule Dorlar







*Eine Information für Eltern*

# Zeichenerklärung

 empfohlener Schulweg

## Besondere Gefahrenstellen

-  Hauptstraße/Kirchstraße  
Querung der Hauptstraße an der Fußgängerampel, Ampelschaltung beachten
-  Kirchstraße/Bushaltestelle  
Querung ohne Zebrastreifen, schlechte Sicht durch einbiegenden Verkehr und Kurvenbereich
-  Brinkstraße  
Querung ohne Zebrastreifen, viel Verkehr, Fahrzeuge fahren tlw. mit hoher Geschwindigkeit
-  Pfarrer-Birker-Straße/Zur Reeh-Quelle  
Querung ohne Zebrastreifen, eingeschränkte Sicht durch Bäume und Hecken

